

**Муниципальное казённое общеобразовательное
учреждение
«Средняя школа п.Алексеевск»**

**Уголок по безопасности
дорожного движения**

**Подготовили :ЗДВР Попова Е.В.,
педагог – организатор Исаева Е.А.**





Цель уголка ПДД:

формировать навыки безопасного поведения на дороге.

Задачи уголка ПДД:

Обучающие :

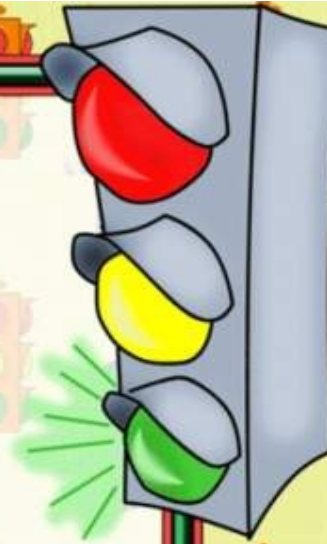
- ❖ закреплять знания детей о работе светофора и дорожных знаках;
- ❖ обобщать знания о правилах безопасного поведения на дороге;
- ❖ расширять знания детей о видах транспорта.

Развивающие:

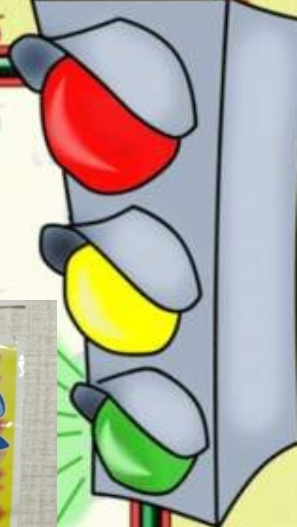

- ❖ формировать навык ориентирования по сигналам светофора;
- ❖ развивать внимание;
- ❖ совершенствовать координацию движений;
- ❖ развивать речь и активизировать словарь детей.

Воспитательные:

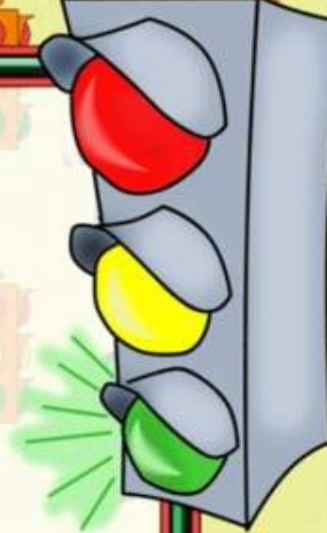
- ❖ воспитывать чувство сопереживания, умение применять правила безопасности на дорогах;
- ❖ воспитывать у детей культуру поведения на улице.



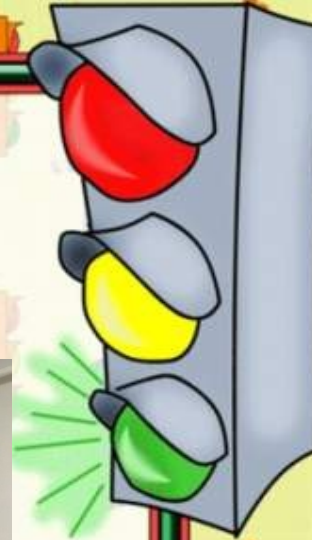
Наглядно – методический материал



Плакаты по безопасности движения детей на улицах



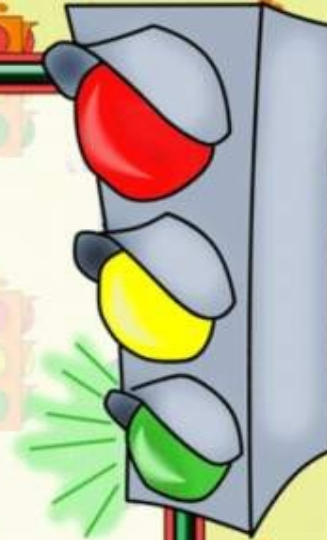
Учебно – тренировочные модели



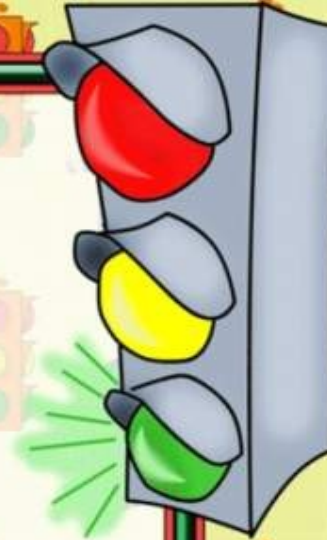
Учебно – тренировочные модели



Памятки по ПДД



Информация для родителей. «Родительский патруль»



Рекомендации родителям

Как научить ребенка не паниковать в типичных дорожных ситуациях.

- **Главная опасность — стоящая машина!**
Стоящая машина опасна: она может закрывать собой другой автомобиль, который движется с большой скоростью, мешает водителю заметить опасность. Нельзя выходить на дорогу из-за стоящей машины. В крайнем случае, нужно осторожно вытиснуться из-за стоящей машины, убедиться, что опасность не угрожает и только тогда переходить дорогу.
- **Не обгоняйте стоящей автомобилю на скорости, на светофоре!**
Стоящий автомобиль закрывает собою участок дороги, по которому в тот момент, когда вы решили ее перейти, может проезжать автомобиль. Кроме того, водки часто останавливаются специально и забывают о безопасности. Не останавливая авто двигаться в сторону ближайшего пешеходного перехода.
- **Улице припаркован скрытую опасность!**
Нельзя становиться автомобилями, дома, забора, кустов и др. может неожиданно выехать машина. Для перехода дороги нужно выбрать такое место, где дорога просматривается в оба направления. В крайнем случае, можно осторожно выйдти из-за дома, убедиться, что опасности нет, и только тогда переходить дорогу.
- **Машина приближается медленно. И все же надо пропустить!**
Медленно движущаяся машина может скрыться за собой автомобиль, идущий на большой скорости. Ребенок часто не понимает, что на своей машине может быть скрыта другая.
- **И у светофора возможна скрытая опасность.**
Светофор на дороге, горит она постоянно соединяется с тем, что находится непосредственно напротив. Правило дорожного движения несли на высокой скорости, и светофоры сигналы светофора и знаки перехода. Поэтому необходимо научить детей ориентироваться на зеленый сигнал светофора, обязательно убедиться, что опасность не выдвинула себя вперед и пропустить. Она обязательно.
- **Пропустите даже если вы уверены, что вы правы.**
На улице, где машины движутся резко дети, вылетают на дорогу непропорционально не не заметить, и спешат под машину. Выработайте у ребенка привычку ходить перед выходом на дорогу останавливаться, убедиться, пропустить и только тогда переходить дорогу.
- **Стоя на обочине улицы, водителю слыш может обогнать машину!**
Дождь, из-за этой лужицы и отражения, дети обычно следят только за машинами, движущимися с правой стороны, и забывают об автомобилях, проезжающих с левой стороны. Поступившись, ребенок может обогнать авто лужи — прямо под колеса машины. Если машина остановилась на середине дороги, надо быть предельно внимательными, не лезть на одного движущегося, не убегать, а в безопасности.
- **На улице часто скрывают ребенка за руку!**
Нельзя играть в парке, скрывать ребенка за руку и либо вовсе не выключает из дороги, либо выключает плечо. Параллельный лезть не учитывают. Не разрешать становиться на велосипедные дорожки, мосты, на железные мосты, машины, и думать, что путь, выходящий, марширует из рук взрослого и бегут через дорогу. Водителю перед тем как выехать, прежде, предупредить ребенка за руку.
- **Дети и взрослые из-за зрения — места скрытой опасности!**
В местах, горит, часто неожиданной опасности вылетает арка, море, вылетит из-за угла или проезжая часть выскочит машина. Не допускайте, чтобы ребенок, бросил свою руку вперед и взрослого его автомобилем дороге за руку.

Помните! Ребенок учится правилам улицы, беря пример с вас, родителей, учителей, взрослых. Пусть Ваш пример учит дошкольного ребенка, воспитывает его у него не только ПДД и ребенка, но и других детей. Переходя дорогу, соблюдайте Правила дорожного движения.

